

# 第70期 株主通信

2023年4月1日 ▶ 2024年3月31日

## ■ 株主のみなさまへ

株主のみなさまにおかれましては、平素より格別のご支援を賜り、厚くお礼申し上げます。

ここに当社第70期(2023年4月1日から2024年3月31日まで)における事業の概況につきまして、ご報告いたします。

なお、当社はこれまで定時株主総会終了後に株主のみなさまへ株主通信を送付しておりましたが、環境への配慮及びデジタル化推進の観点から、書面による郵送を今回をもって廃止させていただくことといたしました。今後は当社ウェブサイトに掲載することにより、ご案内いたします。

株主のみなさまにおかれましては、何卒ご理解いただきますとともに、引き続きご支援ご鞭撻を賜りますようお願い申し上げます。

代表取締役社長 **藤井 昌一**

## ■ 当連結会計年度の事業の状況

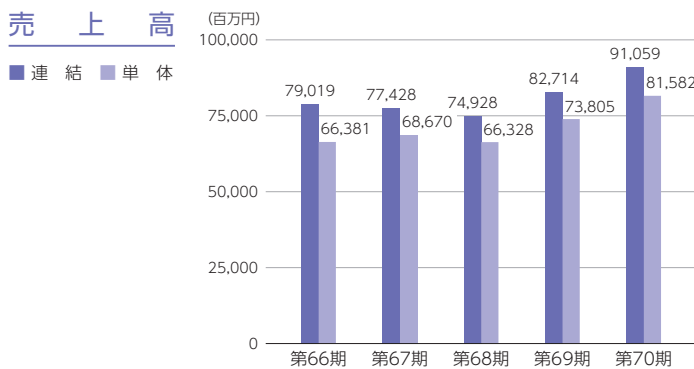
当連結会計年度における我が国経済は、新型コロナウイルス感染症の分類移行に伴い行動制限が撤廃されたことで、観光業やインバウンド消費が活発となり、社会経済活動の正常化に向けた動きが見られますが、原材料価格の高騰や物価上昇、円安の進行、人手不足による労務費や物流コストの上昇等、依然として厳しい状況が続くと思われま。

このような状況の下、当社グループは、「常に時代に対応し、新たな価値を創造しつづける企業グループ」を目指し、持続的な成長と更なる企業価値の向上を図るべく事業展開をしております。

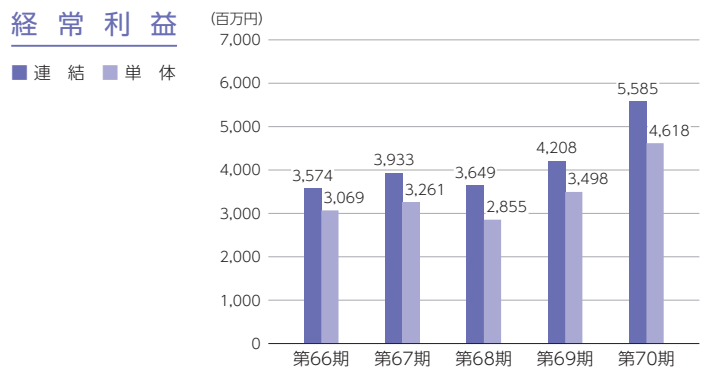
当連結会計年度における連結経営成績は、売上高910億59百万円(前期比10.1%増)、経常利益55億85百万円(前期比32.7%増)、親会社株主に帰属する当期純利益36億57百万円(前期比33.4%増)となりました。

## ■ 業績ハイライト

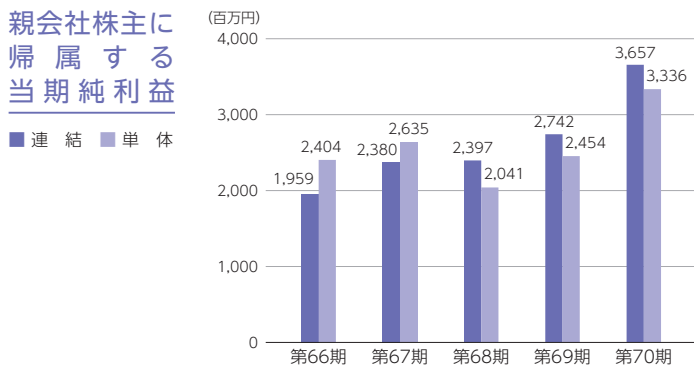
### 売上高



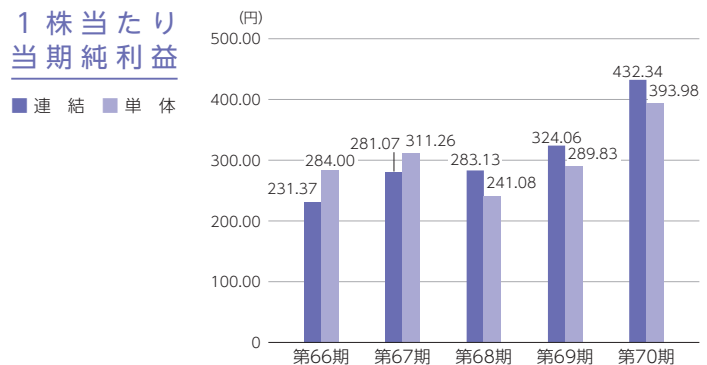
### 経常利益



### 親会社株主に 帰属する 当期純利益



### 1株当たり 当期純利益



# ■ 連結決算のご報告

## 連結貸借対照表(要約)

(単位：百万円)

科目	当 期 (2024年3月31日現在)	前 期 (2023年3月31日現在)	科目	当 期 (2024年3月31日現在)	前 期 (2023年3月31日現在)
<b>資産の部</b>			<b>負債の部</b>		
流動資産	50,385	44,824	流動負債	25,191	23,296
現金及び預金	18,143	16,955	支払手形及び買掛金	17,128	17,995
受取手形、売掛金及び契約資産	25,351	22,503	短期借入金	1,000	1,012
商品	3,497	3,137	契約負債	3,327	1,384
その他	3,393	2,228	その他	3,735	2,904
固定資産	14,245	13,910	固定負債	2,708	2,372
有形固定資産	8,995	9,092	退職給付に係る負債	997	994
建物及び構築物	2,709	2,834	その他	1,710	1,378
機械装置及び運搬具	2,336	2,625	負債合計	27,899	25,669
土地	3,183	3,183	純資産の部		
建設仮勘定	43	-	株主資本	33,398	30,392
その他	723	449	資本金	1,883	1,883
無形固定資産	152	232	資本剰余金	2,075	2,075
投資その他の資産	5,096	4,585	利益剰余金	30,409	27,386
投資有価証券	3,630	3,073	自己株式	△ 970	△ 953
その他	1,466	1,511	その他の包括利益累計額	1,032	631
資産合計	64,630	58,735	非支配株主持分	2,300	2,041
			純資産合計	36,730	33,065
			負債純資産合計	64,630	58,735

## 連結損益計算書(要約)

(単位：百万円)

科目	当 期 (2023年4月1日から 2024年3月31日まで)	前 期 (2022年4月1日から 2023年3月31日まで)
売上高	91,059	82,714
売上原価	76,026	69,773
売上総利益	15,033	12,941
販売費及び一般管理費	10,066	9,266
営業利益	4,966	3,674
営業外収益	730	593
営業外費用	111	59
経常利益	5,585	4,208
特別利益	75	24
特別損失	5	17
税金等調整前当期純利益	5,655	4,216
法人税、住民税及び事業税	1,866	1,322
法人税等調整額	△ 76	13
当期純利益	3,865	2,880
非支配株主に帰属する当期純利益	207	137
親会社株主に帰属する当期純利益	3,657	2,742

## 連結キャッシュ・フロー計算書(要約)

(単位：百万円)

科目	当 期 (2023年4月1日から 2024年3月31日まで)	前 期 (2022年4月1日から 2023年3月31日まで)
営業活動による キャッシュ・フロー	1,935	1,785
投資活動による キャッシュ・フロー	2	△ 579
財務活動による キャッシュ・フロー	△ 750	△ 893
現金及び現金同等物の 増減額(△は減少)	1,187	312
現金及び現金同等物の 期首残高	16,955	16,636
新規連結に伴う現金及び 現金同等物の増加額	-	6
現金及び現金同等物の 期末残高	18,143	16,955

## 連結株主資本等変動計算書 当期(2023年4月1日から2024年3月31日まで)

(単位：百万円)

	株主資本				株主資本 合計	その他の包括利益累計額			非支配 株主持分	純資産合計
	資本金	資本剰余金	利益剰余金	自己株式		その他有価証券 評価差額金	退職給付に係る 調整累計額	その他の包括利益 累計額合計		
2023年4月1日残高	1,883	2,075	27,386	△ 953	30,392	608	22	631	2,041	33,065
連結会計年度中の変動額										
剰余金の配当			△ 635		△ 635					△ 635
親会社株主に帰属する当期純利益			3,657		3,657					3,657
自己株式の取得				△ 17	△ 17					△ 17
持分法適用会社に対する持分変動に伴う自己株式の増減				0	0					0
株主資本以外の項目の当期変動額(純額)						390	10	400	258	659
連結会計年度中の変動額合計	-	-	3,022	△ 17	3,005	390	10	400	258	3,664
2024年3月31日残高	1,883	2,075	30,409	△ 970	33,398	999	33	1,032	2,300	36,730

# ■ 単体決算のご報告

## 貸借対照表(要約)

(単位：百万円)

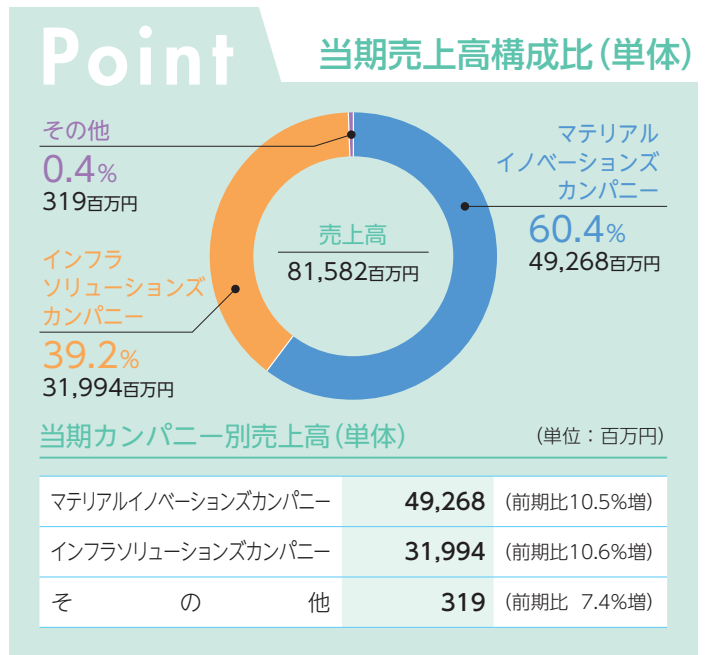
科目	当 期 (2024年3月31日現在)	前 期 (2023年3月31日現在)
<b>資産の部</b>		
<b>流動資産</b>	<b>44,838</b>	<b>39,879</b>
現金及び預金	14,140	13,119
受取手形	6,092	5,165
売掛金	14,236	12,647
契約資産	2,865	2,707
商品	3,194	2,974
その他	4,309	3,265
<b>固定資産</b>	<b>9,366</b>	<b>8,958</b>
<b>有形固定資産</b>	<b>5,185</b>	<b>4,998</b>
建物	1,443	1,499
機械装置	987	756
土地	2,501	2,501
建設仮勘定	43	-
その他	210	241
<b>無形固定資産</b>	<b>54</b>	<b>83</b>
<b>投資その他の資産</b>	<b>4,126</b>	<b>3,876</b>
投資有価証券	1,403	1,111
関係会社株式	1,058	1,060
その他	1,663	1,704
<b>資産合計</b>	<b>54,205</b>	<b>48,838</b>

科目	当 期 (2024年3月31日現在)	前 期 (2023年3月31日現在)
<b>負債の部</b>		
<b>流動負債</b>	<b>22,777</b>	<b>20,733</b>
支払手形	965	1,194
買掛金	14,062	14,351
短期借入金	900	900
契約負債	3,242	1,327
その他	3,608	2,960
<b>固定負債</b>	<b>1,734</b>	<b>1,368</b>
退職給付引当金	928	923
その他	805	445
<b>負債合計</b>	<b>24,512</b>	<b>22,101</b>
<b>純資産の部</b>		
<b>株主資本</b>	<b>29,172</b>	<b>26,471</b>
資本金	1,883	1,883
資本剰余金	2,065	2,065
利益剰余金	26,172	23,471
自己株式	△948	△948
評価・換算差額等	519	264
<b>純資産合計</b>	<b>29,692</b>	<b>26,736</b>
<b>負債純資産合計</b>	<b>54,205</b>	<b>48,838</b>

## 損益計算書(要約)

(単位：百万円)

科目	当 期 (2023年4月1日から 2024年3月31日まで)	前 期 (2022年4月1日から 2023年3月31日まで)
<b>売上高</b>	<b>81,582</b>	<b>73,805</b>
売上原価	68,861	62,878
<b>売上総利益</b>	<b>12,720</b>	<b>10,926</b>
販売費及び一般管理費	8,744	8,028
<b>営業利益</b>	<b>3,975</b>	<b>2,898</b>
営業外収益	765	660
営業外費用	123	60
<b>経常利益</b>	<b>4,618</b>	<b>3,498</b>
特別利益	143	17
特別損失	5	17
<b>税引前当期純利益</b>	<b>4,756</b>	<b>3,498</b>
法人税、住民税及び事業税	1,479	1,054
法人税等調整額	△59	△9
<b>当期純利益</b>	<b>3,336</b>	<b>2,454</b>



## 株主資本等変動計算書 当期 (2023年4月1日から2024年3月31日まで)

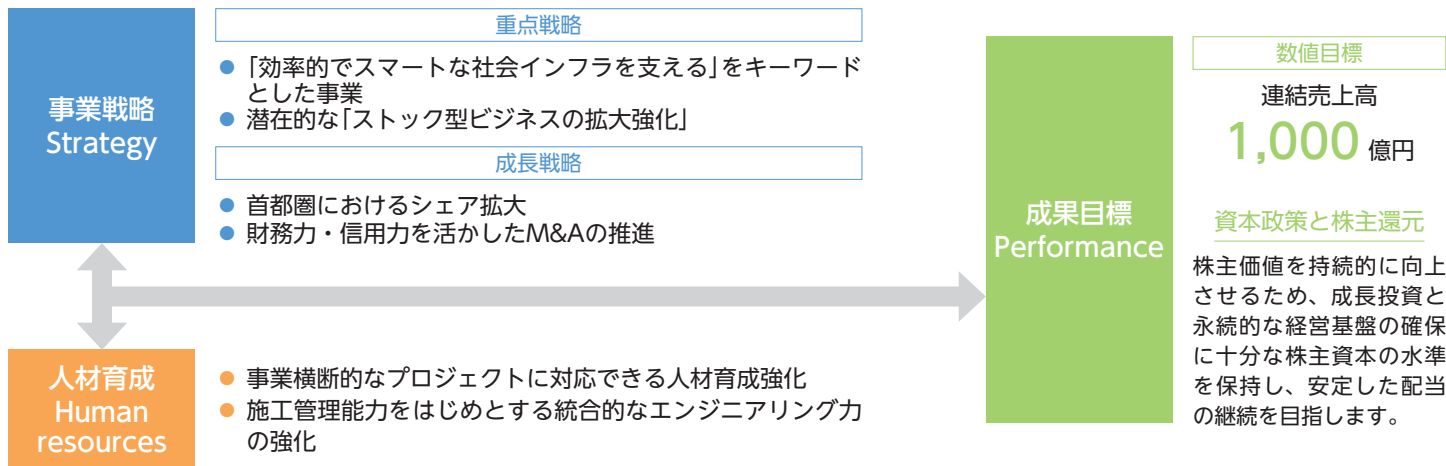
(単位：百万円)

	株主資本						評価・換算差額等 その他有価証券 評価差額金	純資産合計	
	資本金	資本剰余金 資本準備金	利益剰余金 利益準備金	利益剰余金 その他利益剰余金		自己株式			
				別途積立金	繰越利益剰余金				
2023年4月1日残高	1,883	2,065	174	6,100	17,197	△948	26,471	264	26,736
事業年度中の変動額									
剰余金の配当					△635		△635		△635
当期純利益					3,336		3,336		3,336
自己株式の取得						△0	△0		△0
株主資本以外の項目の当期変動額(純額)								255	255
事業年度中の変動額合計	-	-	-	-	2,700	△0	2,700	255	2,955
2024年3月31日残高	1,883	2,065	174	6,100	19,898	△948	29,172	519	29,692

## ■ 今後の展開について

当社は2022年4月1日より社内カンパニー制を導入し、マテリアルイノベーションズカンパニー、インフラソリューションズカンパニー、コーポレート本部の体制でスタートしました。権限の委譲と責任の明確化により、事業特性に応じたフレキシブルな体制等の構築を可能とすることで自律的成長を促し、事業間シナジーの最大化、コスト構造の最適化を目的としております。現状、一定の効果がみられており、この流れをさらに強化すべく2026年10月を目途にホールディングス制への移行を検討しております。持株会社はグループ経営機能に特化し、各事業会社は事業環境の変化に素早く対応し、事業特性に応じたより機動的な事業展開を行うことにより、当社グループの更なる企業価値向上を目指すものであります。

引き続き、それぞれのカンパニーにおいて下記に掲げる重点戦略、成長戦略や人材育成を加速させ、中長期における連結売上高1,000億円を目標として事業展開してまいります。



## ■ TOPICS

### 藤井産業株式会社 創業140周年記念展示会開催

当社は、2023年8月に創業140周年を迎えました。この節目の年にあたり、2023年10月13日～14日の2日間にわたり、記念展示会を開催いたしました。

「カーボンニュートラル」「デジタルトランスフォーメーション」をテーマに掲げ、記念講演やセミナーの開催、ご出展いただいた企業様の展示会を実施し、多くの方々にご来場いただきました。



## ■ コーポレートデータ (2024年3月31日現在)

### 会社概要

■ 商号	藤井産業株式会社 (Fujii Sangyo Corporation)	
■ 本社	〒321-0905 栃木県宇都宮市平出工業団地41番地3 ☎028-662-6060(代表)	
■ URL	<a href="https://www.fujii.co.jp">https://www.fujii.co.jp</a>	
■ 設立年月日	1955年12月27日	
■ 資本金	1,883百万円	
■ 従業員数	884名(契約・パート178名含む)	
■ 役員	(2024年6月27日現在)	
代表取締役社長	藤井 昌一	取締役 谷澤 茂
取締役専務執行役員	滝田 敦	取締役 竹澤 一郎
取締役専務執行役員	関 勝利	取締役 入江 淳子
取締役専務執行役員	渡邊 純一	取締役 小野 訓啓
取締役専務執行役員	小林 建一	
取締役専務執行役員	大久保 知宏	

(注) 取締役谷澤茂氏、竹澤一郎氏、入江淳子氏及び小野訓啓氏は監査等委員である取締役であります。取締役竹澤一郎氏、入江淳子氏及び小野訓啓氏は社外取締役であります。

### 株式の状況

■ 発行済株式総数	10,010,000株
■ 1単元の株式数	100株
■ 株主数	1,226名

### 株主メモ

■ 事業年度	4月1日から翌年3月31日まで
■ 定時株主総会	毎年6月に開催
■ 基準日	3月31日 その他必要がある場合は、あらかじめ公告いたします。
■ 株主名簿管理人及び特別口座の口座管理機関	〒100-8241 東京都千代田区丸の内一丁目3番3号 みずほ信託銀行株式会社 本店証券代行部
■ 公告方法	電子公告( <a href="https://www.fujii.co.jp">https://www.fujii.co.jp</a> ) ただし、やむを得ない事由によって、電子公告による公告をすることができない場合には、日本経済新聞に掲載して行います。

▶ 各事業所のご案内はこちらをご覧ください  
<https://www.fujii.co.jp/company/office/>



藤井産業は、国連が提唱するSDGsに賛同し、持続可能な世界の実現を目指します。